



Sistema para el Desarrollo Integral de la Familia del Municipio de Champotón
Coordinación de Planeación

Programación de Actividades 2026



ÁREA A REPORTAR:		COORDINACIÓN DE ASISTENCIA ALIMENTARIA Y DESARROLLO COMUNITARIO												
ACTIVIDADES / LÍNEA DE ACCIÓN		UNIDAD DE MEDIDA	TP	CALENDARIZACIÓN DE METAS										
				ENERO	FEBRERO	MARZO	TOTAL TRIMESTRAL	% cumplido del 1er trimestre	CANTIDAD ANUAL PROGRAMADA	2 Tri programada	% avance anual 1er tri	frecuencia de medición		
DESARROLLO COMUNITARIO														
ACCIONES GENERALES														
Supervisión y Operatividad del programa de salud y Bienestar comunitario	Localidad	1	0	0	0	0	0	0	2	2	100%	Trimestral		
	Visita	0	0	0	0	0	0	0	12	3	25%	Trimestral		
	Reunión	0	0	0	0	0	0	0	12	3	25%	Trimestral		
	Asesorías	0	0	0	0	0	0	0	8	2	25%	Trimestral		
	Beneficiarios	0	0	0	0	0	0	0	120	30	25%	Trimestral		
Proyectos Comunitarios	Comunidad	1	1	0	1	0	0	0	2	2	100%	Trimestral		
	Diagnostico	0	0	0	0	0	0	0	3	1	33%	Trimestral		
	Proyecto	0	0	0	0	0	0	0	3	1	33%	Trimestral		
	Familia	0	0	0	0	0	0	0	18	6	33%	Trimestral		
	Supervisión	0	0	0	0	0	0	0	6	2	33%	Trimestral		
Visitas	0	1	0	1	0	0	0	6	2	33%	Trimestral			
SIETE EJES DE ATENCIÓN: PROMOCION A LA SALUD														
Auto Cuidado de la Salud	Grupos	0	0	0	0	0	0	0	16	4	25%	Trimestral		
	Actividad	0	0	0	0	0	0	0	12	3	25%	Trimestral		
Promoción de la Ley de las Personas Adultas	Material de Difusión	0	0	0	0	0	0	0	16	3	19%	Trimestral		
	Plática	0	0	0	0	0	0	0	8	2	25%	Trimestral		
Material de Difusión	0	0	0	0	0	0	0	40	10	25%	Trimestral			
RECREACION Y MANEJO DEL TIEMPO LIBRE														
Convivencia Comunitaria	Pláticas	0	0	0	0	0	0	0	8	2	25%	Trimestral		
	Beneficiarios	0	0	0	0	0	0	0	60	15	25%	Trimestral		
GESTION INTEGRAL DE RIESGOS														
Medidas Preventivas	Platicas	0	0	0	0	0	0	0	14	4	29%	Trimestral		
Mapeo	Taller	0	0	0	0	0	0	0	4	1	25%	Trimestral		
AMBITO DEL FORTALECIMIENTO DE LA ECONOMIA														
Huerto	Platicas	0	0	0	0	0	0	0	44	11	25%	Trimestral		
	Asesorías	0	0	0	4	4	9%	0	44	11	25%	Trimestral		
	Material de Difusión	0	0	0	0	0	0	0	180	60	33%	Trimestral		
Huerto (Entrega de material de Limpieza y Fertilizante)	Comunidad	0	0	0	0	0	0	0	44	11	25%	Trimestral		
ALIMENTACION CORRECTA Y LOCAL														
Orientación Alimentaria a grupos de Desarrollo	Platicas	0	0	0	0	0	0	0	8	2	25%	Trimestral		
	Taller	0	0	0	0	0	0	0	8	2	25%	Trimestral		
	Material de Difusión	0	0	0	0	0	0	0	100	30	30%	Trimestral		

Sistema para el Desarrollo Integral de la Familia del Municipio de Champotón

Coordinación de Planeación

Programación de Actividades 2026



PROMOCION DEL MEDIO SUSTENTABLE											
Limpeza Comunitaria con Grupos de Desarrollos	Actividades	1	0	0	0	0	0	7	2	29%	Trimestral
Separacion de Basura	Platicas	0	0	0	0	0	0	44	11	25%	Trimestral
	Material de Difusión	1	0	0	0	0	0	80	20	25%	Trimestral
SUBCOMITE MUNICIPAL DE ATENCION A POBLACION VULNERABLE EN CONDICIONES DE EMERGENCIA											
Atencion a poblacion vulnerable en condiciones de emergencia	Sesiones	0	0	0	0	0	0	2	2	100%	Trimestral
	Capacitación	0	0	0	0	0	0	2	2	100%	Trimestral
PASAPSED(PROGRAMA DE ASISTENCIA SOCIAL ALIMENTARIA A PERSONAS EN SITUACIONES DE EMERGENCIA O DESASTRE)											
Levantamiento de Estudios Socioeconómicos	Estudio	0	0	0	0	0	0	220	55	25%	Trimestral
	Comunidad	0	17	0	0	0	0	22	0	0%	Trimestral
Distribución de Ayuda Alimentaria Directa	Dispensa		1193	0	0	1193	108%	1100	0	0%	Trimestral
Pláticas	Pláticas	0	0	0	0	0	0	22	0	0%	Trimestral
Padron	Captura	0	5370	5370	5370	5370	488%	1100	0	0%	Trimestral
ORIENTACIÓN ALIMENTARIA											
Visitas de seguimiento EAEDC	Supervisión	0	0	0	0	0	0%	44	11	25%	Trimestral
Capacitación a las integrantes de los Comités EAEDC del Municipio.	Capacitación	0	0	0	0	0	0%	44	11	25%	Trimestral
Entrega de Menu Ciclico	Comedores	0	0	0	0	0	0%	44	44	100%	Trimestral
Programa en los primeros 1000 Dias de vida	Platicas	0	0	0	0	0	0%	24	6	25%	Trimestral
Asesoría a las integrantes de los Comites de los EAEDC del Municipio	Asesoría	0	0	0	0	0	0%	44	11	25%	Trimestral
Reunion con integrantes de los Comites de llos EAEDC del Municipio	Reuniones	0	0	0	0	0	0%	44	11	25%	Trimestral
Platicas de nutricion abeneficiarios de los programas D.E.M 5,S,V Y E O,	Platicas	0	0	0	0	0	0%	10	1	10%	Trimestral
Antropometria (peso y talla)	Estudio	0	0	0	0	0	0%	200	200	100%	Trimestral
	Captura	0	0	0	0	0	0%	200	200	100%	Trimestral
CONMEMORACIÓN DEL DÍA MUNDIAL DE LA ALIMENTACIÓN											
Evento	Evento	0	0	0	0	0	0%	1	0	0%	Trimestral
	Pláticas	0	0	0	0	0	0%	2	0	0%	Trimestral
	Asistentes	0	0	0	0	0	0%	50	0	0%	Trimestral
CUARESMA											
Programa Pescado en Cuaresma	Kilogramos	0	0	4,010	11000	15010	429%	3500	3500	100%	Trimestral
	Comunidad	0	0	6	23	29	242%	12	12	100%	Trimestral
	Colonia	0	0	0	0	0	0%	2	2	100%	Trimestral
	Demostración	1	0	1	0	1	10%	10	10	100%	Trimestral
	Ferías	0	0	0	0	0	0%	4	4	100%	Trimestral
	Folletos	1	0	200	200	400	31%	1300	1300	100%	Trimestral

Sistema para el Desarrollo Integral de la Familia del Municipio de Champotón

Coordinación de Planeación

Programación de Actividades 2026



BODEGA											
Visitas de seguimiento	Supervisiones	0	44	0	43	123	23%	528	132	25%	Trimestral
Número de Espacios de Alimentación, Encuentro y Desarrollo Comunitario funcionando en el Municipio	Espacios	1	46	46	46	46	105%	44	44	100%	Trimestral
	Beneficiarios	1	5370	5370	5370	16110	315%	5112	5112	100%	Trimestral
Programa de Alimentación Escolar	Raciones	0	49112	49112	49112	147336	26%	561787	152926	27%	Trimestral
	Escolares	1	3553	3553	3553	10659	320%	3331	3331	100%	Trimestral
Programa de Atención alimentaria a grupos preoritarios menores de 5 años no escolarizados	Raciones	0	532	532	532	1596	3%	58925	10690	18%	Trimestral
	Menores	1	48	48	48	144	65%	221	221	100%	Trimestral
Programa de Atención alimentaria a grupos preoritarios Sujetos Vulnerables,	Raciones	0	23534	23534	23534	70602	27%	263343	65475	25%	Trimestral
	Beneficiarios	1	1769	1769	1769	5370	353%	1523	1523	100%	Trimestral
ESPACIOS ALIMENTARIOS											
ASEGURAR LA EFICACIA DE LOS PROGRAMAS DE LA EIASA (COMITÉ / MESA DIRECTIVA)											
Visita de Seguimiento	Visita	0	54	0	14	68	57%	120	30	25%	Trimestral
Reunión con integrantes del Comité	Reunión	0	3	0	0	3	3%	120	30	25%	Trimestral
Asesoría comité /o Mesa Directiva	Asesoría	0	3	0	0	3	7%	44	22	50%	Trimestral
Capacitación Comité /o Mesa Directiva	Capacitación	0	3	0	3	6	11%	55	22	40%	Trimestral
Actualización de Mesa Directiva	Cambio	0	3	0	0	3	7%	44	22	50%	Trimestral
Entrega de Reglas de Operación	Espacios	0	0	0	0	0	0%	44	0	0%	Trimestral
Verificación de la Infraestructura de los EAEDC	Cuestionario	0	0	0	0	0	0%	88	0	0%	Trimestral
Promoción para participación de padres de Familia	Reunión	0	2	2	0	2	5%	44	0	0%	Trimestral
Gira de Trabajo	Gira	0	1	2	3	6	150%	4	1	25%	Trimestral
Rehabilitación de Espacios	Espacios	0	0	0	0	0	0	16	4	25%	Trimestral
PADRONES											
Actualización de Padrón de beneficiarios.	Comunidad	0	0	0	0	0	0	38	19	50%	Trimestral
	Estudio	0	0	0	0	0	0	5,120	2,560	50%	Trimestral
	Captura	0	0	0	0	0	0	5120	0	0	Trimestral
Actividad Extras	Actividad	0	0	0	0	0	0	0	0	0	0



DIRECCIÓN GENERAL

LIC. LUCIANO ANTONIO CARRILLO NAVARRO
DIRECTOR GENERAL DEL DIF MUNICIPAL CHAMPOTÓN

Autorizó



Sistema para el Desarrollo Integral de la Familia del Municipio de Champotón

Coordinación de Planeación



Programación de Actividades 2026

ÁREA A REPORTAR:	COORDINACIÓN DE ASISTENCIA SOCIAL Y MEDICA												
ACTIVIDADES / LÍNEA DE ACCIÓN	UNIDAD DE MEDIDA	TP	AVANCE TRIMESTRAL									frecuencia de medición	
			ENERO	FEBRERO	MARZO	TOTAL TRIMESTRE	TOTAL ANUAL	% cumplido con respecto a lo programado	cantidad anual programada	2do tri programado	% avance anual 1 er tri		
PROGRAMA QUIRURGICOS													
Labio y paladar hendido	Valoraciones	0	0	0	0	0	0	0	0	5	2	2.5	Trimestral
Pacientes por primera vez	Personas	0	0	0	0	0	0	0	0	2	1	2	Trimestral
Pacientes Subsecuentes	Personas	2	0	0	0	0	0	0	0	2.5	2	1.25	Trimestral
Traslados a Campeche	Traslados	0	0	0	0	0	0	0	0	4	1	4	Trimestral
Túnel de Carpo	Valoraciones	0	0	0	0	0	0	0	0	2	2	1	Trimestral
APARATOS FUNCIONALES													
Sillas de ruedas	Pieza	0	8	8	14	0	30	1	25	6	4.16666667	Trimestral	
Bastón	Pieza	0	0	0	0	0	0	0	20	5	4	Trimestral	
Muletas	Pieza	0	0	0	0	0	0	0	8	2	4	Trimestral	
Andadera	Pieza	0	0	0	0	0	0	0	20	5	4	Trimestral	
Aparatos auditivos	Pieza	0	0	0	0	0	0	0	20	5	4	Trimestral	
Comodatos	Comodatos	0	0	0	0	0	0	0	20	5	4	Trimestral	
PROGRAMAS DE DETECCIÓN													
Jornada de salud visual y Lentes a bajo costo	Valoraciones	0	80	65	45	190	380	5	80	20	4	Trimestral	
	Piezas	0	80	65	10	155	310	8	40	10	4	Trimestral	
Detección de Defectos posturales y Ortopédicos y Zapatos Ortopédicos	Valoraciones	0	15	5	10	20	50	0	120	30	4	Trimestral	
	Piezas	0	3	1	2	6	12	1	20	5	4	Trimestral	
Detección de enfermedades Crónico Degenerativas	Pruebas	0	75	68	20	163	326	0	1000	250	4	Trimestral	



Sistema para el Desarrollo Integral de la Familia del Municipio de Champotón

Coordinación de Planeación



Programación de Actividades 2026

ÁREA A REPORTAR:		COORDINACIÓN DE ASISTENCIA SOCIAL Y MEDICA											
ACTIVIDADES / LÍNEA DE ACCIÓN	UNIDAD DE MEDIDA	TP	AVANCE TRIMESTRAL					TOTAL ANUAL	% cumplido con respecto a lo programado	cantidad anual programada	2do tri programado	% avance anual 1er tri	frecuencia de medición
			ENERO	FEBRERO	MARZO	TOTAL TRIMESTRE	TOTAL ANUAL						
ACCIONES ASISTENCIALES													
Consultas médicas	Consulta	0	125	112	40	277	554	0	1600	400	4	Trimestral	
	Niñas/niños	0	45	29	10	84	168	0	600	150	4	Trimestral	
	Hombre	0	18	25	13	56	112	0	400	100	4	Trimestral	
	Mujer	0	35	27	5	67	134	0	400	100	4	Trimestral	
	Adulto Mayor	0	15	30	10	55	110	1	200	50	4	Trimestral	
	Personas con	0	12	1	2	15	30	1	40	10	4	Trimestral	
Atención médica domiciliaria	Visita	0	0	0	0	0	0	0	80	20	4	Trimestral	
Entrega de medicamentos	Pieza	0	35	28	80	178	321	3	120	30	4	Trimestral	
Ayuda de pasajes	Boletos	0	0	0	0	0	0	0	20	5	4	Trimestral	
Estudios de alta especialidad	Apoyo	0	0	0	0	0	0	0	20	5	4	Trimestral	
Canalizaciones asistenciales	Canalización	0	26	18	10	54	108	2	60	15	4	Trimestral	
Estudios socioeconómicos	Estudios	0	0	35	0	35	70	1	120	30	4	Trimestral	
Ayudas diversas	Ayudas	0	0	0	0	0	0	0	40	10	4	Trimestral	
ACTIVIDADES DEL DEPARTAMENTO DE DISCAPACIDAD													
Orientación, Concientización y Sensibilización	Pláticas	0	0	0	0	0	0	0	12	3	4	Trimestral	
	Personas	0	0	0	0	0	0	0	240	60	4	Trimestral	
	Material de Difusión	0	26	35	70	131	262	1	400	100	4	Trimestral	
Firma de convenios para descuentos	Convenios	0	0	0	0	0	0	0	16	4	4	Trimestral	
Credencialización para personas con discapacidad	Personas	0	4	2	2	8	16	1	20	5	4	Trimestral	
Semana de la Discapacidad	Actividad	0	0	0	0	0	0	0	1	0	0	Trimestral	
	Personas	0	0	0	0	0	0	0	200	0	0	Trimestral	




Sistema para el Desarrollo Integral de la Familia del Municipio de Champotón Coordinación de Planeación



Programación de Actividades 2026

ÁREA A REPORTAR:	COORDINACIÓN DE ASISTENCIA SOCIAL Y MEDICA											
ACTIVIDADES / LÍNEA DE ACCIÓN	UNIDAD DE MEDIDA	TP	AVANCE TRIMESTRAL									frecuencia de medición
			ENERO	FEBRERO	MARZO	TOTAL TRIMESTRE	TOTAL ANUAL	% cumplido con respecto a lo programado	cantidad anual programada	2do tri programado	% avance anual 1 er tri	
ACTIVIDADES DEL DEPARTAMENTO DEL ADULTO MAYOR												
Sesiones de Ludoterapia	Sesión	0	25	16	22	63	63	0	240	60	4	Trimestral
Sesiones de Terapia Física	Sesión	0	10	9	12	31	31	0	80	20	4	Trimestral
Ballet del Adulto Mayor	Actividad	0	18	14	9	41	41	0	100	20	5	Trimestral
Servicio médico al club del adulto mayor	Personas	1	30	30	30	30	90	2	40	10	4	Trimestral
Platicas de orientacion y Concientizacion	Platicas	0	2	0	1	3	6	1	10	3	3.33333333	Trimestral
Atención Gerontologica domiciliaria	Personas	0	3	3	3	20	29	0	120	30	4	Trimestral
Actividades Recreativas y Excursiones	Actividad	0	0	0	0	0	0	0	7	2	3.5	Trimestral
Semana del Adulto Mayor	Actividad	0	0	0	0	0	0	0	5	0	0	Trimestral
Actividades Diversas	Actividad	0	0	0	0	0	0	0	8	2	4	Trimestral
	Beneficiarios	0	0	0	0	0	0	0	80	20	4	Trimestral




LIC. LUCIANO ANTONIO CARRILLO NAVARRO
 DIRECTOR GENERAL DEL DIF MUNICIPAL CHAMPOTÓN
 Autorizó

DIRECCIÓN GENERAL



Sistema para el Desarrollo Integral de la Familia del Municipio de Champotón

Coordinación de Planeación



Programación de actividades 2026

ÁREA A REPORTAR:		COORDINACIÓN DE EDUCACIÓN										
ACTIVIDADES / LÍNEA DE ACCIÓN	UNIDAD DE MEDIDA	TP	CALENDARIZACIÓN DE METAS								frecuencia de medición	
			ENERO	FEBRERO	MARZO	TOTAL TRIMESTRAL	% CUMPLIDO CON RESPECTO A LO PROGRAMADO	cantidad anual programada	2do tri programado	% avance anual 4to Trim		
ASISTENCIA INFANTIL COMUNITARIO (CAIC)												
Supervisión a los CAIC	Supervisión	0	0	1	4	5	42%	12	2	600%	Trimestral	
Centros de Asistencia Infantil Comunitario, CAIC en el Municipio	Centros	1	4	4	4	4	100%	4	4	100%	Trimestral	
Menores atendidos en Edad Maternal	Menores	1	51	51	52	154	513%	30	30	100%	Trimestral	
Menores atendidos en Edad Preescolar	Menores	1	178	177	178	178	100%	178	178	100%	Trimestral	
Fomento de Actividades alusivas a Fechas Cívico-Históricas y Tradicionales	Actividades	0	7	6	7	20	154%	13	3	433%	Trimestral	
Reunión del consejo técnico escolar	Reunión	0	1	1	1	3	38%	8	2	400%	Trimestral	
Padres Beneficiados con servicio de CAIC	Padres	1	219	221	223	223	131%	170	170	100%	Trimestral	
Menores Atendidos con Discapacidad	Menores	1	13	13	13	39	1300%	3	3	100%	Trimestral	
Cursos al Personal	cursos	0	0	0	0	0	0%	16	4	400%	Trimestral	
Pláticas a Padres de Familia	Pláticas	0	1	0	0	1	6%	16	4	400%	Trimestral	
	Padres	1	70	0	0	70	350%	20	20	100%	Trimestral	
CENTROS ASISTENCIALES DE DESARROLLO INFANTIL (CADI)												
Supervisión al CADI	Supervisión	0	1	1	1	1	13%	8	2	400%	Trimestral	
Centros Asistenciales de Desarrollo Infantil CADI en el Municipio	Centros	1	1	1	1	3	300%	1	1	100%	Trimestral	
Menores Atendidos en Edad Maternal	Menores	1	10	10	14	14	93%	15	15	100%	Trimestral	
Menores Atendidos en Edad Preescolar	Menores	1	55	56	55	55	92%	60	60	100%	Trimestral	



Sistema para el Desarrollo Integral de la Familia del Municipio de Champotón

Coordinación de Planeación



Programación de actividades 2026


ÁREA A REPORTAR:		COORDINACIÓN DE EDUCACIÓN										
ACTIVIDADES / LÍNEA DE ACCIÓN	UNIDAD DE MEDIDA	TP	CALENDARIZACIÓN DE METAS								frecuencia de medición	
			ENERO	FEBRERO	MARZO	TOTAL TRIMESTRAL	% CUMPLIDO CON RESPECTO A LO PROGRAMADO	cantidad anual programada	2do tri programado	% avance anual 4to Trim		
Menores Atendidos con Discapacidad	Menores	1	1	1	1	1	100%	1	1	100%	Trimestral	
Padres Beneficiados con servicio de CADI	Padres	1	63	64	66	66	88%	75	75	100%	Trimestral	
Fomento de Actividades alusivas a Fechas Cívico-Históricas y Tradicionales	Actividades	0	2	3	2	7	50%	14	3	467%	Trimestral	
Reunión del Consejo Técnico Escolar	Reunión	0	1	1	1	3	38%	8	2	400%	Trimestral	
Cursos al Personal	cursos	0	1	0	0	1	25%	4	1	400%	Trimestral	
Pláticas a Padres de Familia	Pláticas	0	2	1	1	4	100%	4	1	400%	Trimestral	
	Padres	1	36	37	37	37	185%	20	20	100%	Trimestral	
OTRAS ACTIVIDADES EDUCATIVAS												
Festiva de Primavera	Actividad	0	0	0	1	1	100%	1	0	0%	Trimestral	
	Personas	0	0	0	213	213	107%	200	0	0%	Trimestral	
Campamento	Actividades		0	0	0	0	0%	1	1	100%	Trimestral	
Celebración Día del Padre	Personas	0	0	0	0	0	0%	75	75	100%	Trimestral	
Evento clausura del Ciclo Escolar	Evento	0	0	0	0	0	0%	1	0	0%	Trimestral	
	Participantes	1	0	0	0	0	0%	150	0	0%	Trimestral	
Festival Navideño	Festival	0	0	0	0	0	0%	1	0	0%	Trimestral	
	CADI	0	0	0	0	0	0%	1	0	0%	Trimestral	
	CAIC	0	0	0	0	0	0%	3	0	0%	Trimestral	
	Personas	0	0	0	0	0	0%	250	0	0%	Trimestral	
Excursiones	Actividad	0	0	0	0	0	0%	3	1	300%	Trimestral	



Sistema para el Desarrollo Integral de la Familia del Municipio de Champotón Coordinación de Planeación

Programación de actividades 2026

ÁREA A REPORTAR:		COORDINACIÓN DE EDUCACIÓN											
ACTIVIDADES / LÍNEA DE ACCIÓN	UNIDAD DE MEDIDA	TP	CALENDARIZACIÓN DE METAS					TOTAL TRIMESTRAL	% CUMPLIDO CON RESPECTO A LO PROGRAMADO	cantidad anual programada	2do tri programado	% avance anual 4to Trim	frecuencia de medición
			ENERO	FEBRERO	MARZO								
Excursiones	Personas	0	0	0	0	0	0	0%	48	16	300%	Trimestral	
Eventos Extras	Evento	0	0	0	0	0	0	0%	4	1	400%	Trimestral	
	Beneficiarios	0	0	0	0	0	0	0%	80	20	400%	Trimestral	


 LIC. LUCIANO ANTONIO CARRILLO NAVARRO
 DIRECTOR GENERAL DEL DIF MUNICIPAL CHAMPOTÓN
 Autorizó



DIRECCIÓN GENERAL



Sistema para el Desarrollo Integral de la Familia del Municipio de Champotón

Coordinación de Planeación



Programación de Actividades 2026

ÁREA A REPORTAR		COORDINACIÓN DE LOGÍSTICA											
ACTIVIDADES / LÍNEA DE ACCIÓN	UNIDAD DE MEDIDA	TP	CALENDARIZACIÓN DE METAS										
			ENERO	FEBRERO	MARZO	TOTAL TRIMESTRE	% cumplido con respecto a lo programado 1 tri	cantidad anual programada	2do trimestre programado	% avance anual 1 er trimestre	frecuencia de medicion		
EVENTOS TRADICIONALES Y DE RECREACIÓN FAMILIAR													
Tradicional Corte de Rosca de Reyes	Evento	0	1	0	0	1	100%	1	0	0%	trimestral		
	Personas	0	5,000	0	0	5,000	167%	3,000	0	0%	trimestral		
Caravana y Festival de reyes magos comunidades.	Actividad	0	3	0	0	3	300%	1	0	0%	trimestral		
	Juguetes	0	2,500	0	0	2,500	83%	3,000	0	0%	trimestral		
Comidas Calientes	Evento	0	2	2	3	7	44%	16	4	400%	trimestral		
	Personas	0	300	350	450	1,100	46%	2,400	600	400%	trimestral		
Evento de día del niño y día de las madres.	Evento	0	0	0	0	0	0%	1	1	100%	trimestral		
	Personas	0	0	0	0	0	0%	5,000	5,000	100%	trimestral		
Dia del padre	Eventos	0	0	0	0	0	0%	1	0	0%	trimestral		
	Personas	0	0	0	0	0	0%	500	0	0%	trimestral		
OTROS EVENTOS Y ACTIVIDADES DE RECREACIÓN SOCIAL													
Caravanas DIF	Caravanas	0	0	1	1	2	17%	12	3	400%	trimestral		
	Personas	0	0	200	300	500	21%	2,400	600	400%	trimestral		
Mes PATRIO Set fotografico 15 de septiembre	Evento	0	0	0	0	0	0%	1	0	0%	trimestral		
	Personas	0	0	0	0	0	0%	1,500	0	0%	trimestral		
Mes de la campechanidad, Evento set fotografico	Eventos	0	0	0	0	0	0%	1	0	0%	trimestral		
	Personas	0	0	0	0	0	0%	3,000	0	0%	trimestral		
Catrinas	Evento	0	0	0	0	0	0%	1	0	0%	trimestral		
	Personas	0	0	0	0	0	0%	4,000	0	0%	trimestral		
Caravana Navideña	Evento	0	0	0	0	0	0%	1	0	0%	trimestral		
	personas	0	0	0	0	0	0%	4,000	0	0%	trimestral		
EVENTOS DIVERSOS	Evento	0	0	0	0	0	0%	8	2	400%	trimestral		
	Personas	0	0	0	0	0	0%	600	150	400%	trimestral		



LIC. LUCIANO ANTÓNIO CARRILLO NAVARRO
 Director Gral. Del DIF Municipal Champotón

Autorizó



Sistema para el Desarrollo Integral de la Familia del Municipio de Champotón Coordinación de Planeación

Programación de Actividades 2026

ÁREA A REPORTAR	PATRONATO	CALENDARIZACIÓN DE METAS									
ACTIVIDADES / LÍNEA DE ACCIÓN	UNIDAD DE MEDIDA	TP	ENERO	FEBRERO	MARZO	TOTAL TRIMESTRE	% cumplido con presupuesto a 10 programado 1er tr	CANTIDAD ANUAL PROGRAMADA	2do trimestre programado	% avance anual 1er trimestre	frecuencia de medición
CENA BAILE "PRECARNAVALESCO"	Evento	0	1	0	0	1	100%	1	0	0%	Trimestral
	Personas	0	150	0	0	150	83%	180	0	0%	Trimestral
FESTIVAL DE PRIMAVERA CON CAUSA "1 KILO DE AYUDA"	Actividad	0	0	0	0	0	0%	1	0	0%	Trimestral
	Juguetes	0	0	0	0	0	0%	250	0	0%	Trimestral
DESAYUNO ROSA	Evento	0	0	0	0	0	0%	1	0	0%	Trimestral
	Personas	0	0	0	0	0	0%	200	0	0%	Trimestral
CENA BAILE DE CATRINAS	Evento	0	0	0	0	0	0%	1	0	0%	Trimestral
	Personas	0	0	0	0	0	0%	200	0	0%	Trimestral
FESTIVAL NAVIDEÑO CON CAUSA "1 KILO DE AYUDA"	Eventos	0	0	0	0	0	0%	1	0	0%	Trimestral
	Personas	0	0	0	0	0	0%	250	0	0%	Trimestral
KERMES Y LOTERIA TRADICIONAL											
KERMES Y LOTERIA CAMPECHANA	Evento	0	0	0	1	1	50%	2	3	67%	Trimestral
	Personas	0	0	0	90	90	56%	160	240	67%	Trimestral
GRAN KERMES "NOCHE MEXICANA"	evento	0	0	0	0	0	0%	0	0	0%	Trimestral
	Personas	0	0	0	0	0	0%	0	0	0%	Trimestral
APARATOS FUNCIONALES	Aparatos funcionales	0	0	0	12	12	40%	30	30	100%	Trimestral
	Personas	0	0	0	12	12	60%	20	10	200%	Trimestral
Otros Eventos	Evento	0	1	0	1	1	20%	5	5	100%	Trimestral
	Personas	0	2,700	0	0	2,700	2700%	100	100	100%	Trimestral



LIC. LUCIANO ANTONIO CARRILLO NAVARRO
Director Gral. Del DIF Municipal Champotón

Autorizó

DIRECCIÓN GENERAL


Sistema para el Desarrollo Integral de la Familia del Municipio de Champotón

Coordinación de Planeación

Programación de Actividades 2026



ÁREA A REPORTAR:		PROCURADURÍA AUXILIAR DE PROTECCIÓN DE NIÑAS, NIÑOS Y ADOLESCENTES										
ACTIVIDADES / LÍNEA DE ACCIÓN	UNIDAD DE MEDIDA	TP	CALENDARIZACIÓN DE METAS				TOTAL TRIMESTRE	% cumplido con respecto a lo programado	TOTAL ANUAL anual programada	2do tri programado	% avance anual 1er trimestre	frecuencia de medicion
			ENERO	FEBRERO	MARZO							
Asesorías Jurídicas	Asesorías	0	43	80	95	218	20%	1080	290	372%	Trimestral	
	Canalización	0	30	25	20	75	31%	240	70	343%	Trimestral	
Comparecencias	Sesiones	0	15	6	8	29	6%	480	130	369%	Trimestral	
	Persona	0	60	24	35	119	6%	1920	490	392%	Trimestral	
Citatorios	Personas	0	12	7	18	37	12%	300	80	375%	Trimestral	
Diligencias	Diligencias	0	10	6	6	22	61%	36	10	360%	Trimestral	
	Personas	0	40	24	17	81	56%	144	39	369%	Trimestral	
ATENCIÓN A LA VIOLENCIA INTRAFAMILIAR Y DERECHOS DE LOS NIÑOS, NIÑAS Y ADOLESCENTES												
Atención de Maltrato a Niñas, Niños y Adolescentes	Reportes	0	18	15	20	53	29%	180	50	360%	Trimestral	
	Niñas	0	11	8	12	31	29%	108	29	372%	Trimestral	
	Niños	0	5	5	5	15	29%	52	15	347%	Trimestral	
	Adolescentes	0	2	2	3	7	35%	20	6	333%	Trimestral	
	Denuncias	0	2	3	3	8	67%	12	4	300%	Trimestral	
Canalización a Centro Asistencial	Niñas	0	0	0	0	0	0%	1	0		Trimestral	
	Niños	0	0	0	0	0	0%	1	0		Trimestral	
ATENCIÓN PSICOLOGICA												
Sesiones a Padres de Familia	Sesiones	0	27	9	17	53	10%	540	145	372%	Trimestral	
Sesiones a Niñas, Niños y Adolescentes	Sesiones	0	85	53	93	231	23%	1000	260	385%	Trimestral	
Prevención del Suicidio en adolescentes	Sesiones	0	0	0	0	0	0%	12	4	300%	Trimestral	
	Escuelas	0	0	0	0	0	0%	12	4	300%	Trimestral	
	Grupos	0	0	0	0	0	0%	12	4	300%	Trimestral	
	Personas	0	0	0	0	0	0%	360	120	300%	Trimestral	
Plática/ Taller	Sesiones	0	0	0	3	3	25%	12	3	400%	Trimestral	
	Personas	0	0	0	214	214	89%	240	60	400%	Trimestral	
REGULARIZACIÓN JURIDICA												
Manifestacion de Hechos para Actas Extemporaneas	Personas	0	16	34	55	105	105%	100	25	400%	Trimestral	
Estudios Socioeconómicos	Estudios	0	4	12	34	49	88%	56	16	350%	Trimestral	
Reportes Sociales	Reportes	0	2	12	24	38	86%	44	12	367%	Trimestral	
Bodas Colectivas	Evento	0	0	0	0	0	0%	2	1	200%	Trimestral	
	Parejas	0	0	0	0	0	0%	20	20	100%	Trimestral	
Actividades DIVERSAS	Evento	0	0	0	0	0	0%	4	1	400%	Trimestral	
	Persona	0	0	0	0	0	0%	80	20	400%	Trimestral	



LIC. LUCIANO ANTONIO CARRILLO NAVARRO
DIRECTOR GENERAL DEL DIF MUNICIPAL CHAMPOTÓN

Autorizó



Sistema para el Desarrollo Integral de la Familia del Municipio de Champotón

Coordinación de Planeación



Programación de Actividades 2026

ÁREA RESPONSABLE:	DEPARTAMENTO DE PRODIFDNNA, ATENCIÓN A NIÑAS, NIÑOS Y ADOLESCENTES											
ACTIVIDADES / LÍNEA DE ACCIÓN	UNIDAD DE MEDIDA	TP	CALENDARIZACIÓN DE METAS					TOTAL ANUAL	SEGUNDO TRIMESTRE	% AVANCE ANUAL 1 ER TRIMESTRE	FRECUENCIA DE MEDICIÓN	
			ENERO	FEBRERO	MARZO	TOTAL TRIMESTRE	% CUMPLIDO CON RESPECTO A LU PROGRAMADO					
MODELO DE FORTALECIMIENTO DE HABILIDADES PARENTALES												
Transformando familias (habilidades parentales)	Pláticas	0	0	1	0	0	0%	8	2	400%	Trimestral	
	Padre/Madr	0	0	9	0	0	0%	120	30	400%	Trimestral	
PROMOCIÓN Y DIFUSIÓN DE LOS DERECHOS DE LAS NIÑAS, NIÑOS Y ADOLESCENTES "PARTICIPACION INFANTIL"												
Promocion y difucion de los derechos de las niñas, niños y adolescentes.	Platicas	0	1	3	4	8	16%	51	15	340%	Trimestral	
	Escuelas	2	1	2	1	4	94%	4.25	5	85%	Trimestral	
	Grupos Participante	0	2	4	4	10	20%	51	15	340%	Trimestral	
	Material de difusion	0	34	64	111	209	30%	700	200	350%	Trimestral	
	Actividad de difusion	0	34	29	111	174	145%	120	30	400%	Trimestral	
Red de impulsores de la transformacion (participacion infantil)	Sesiones Participante	0	1	1	1	3	38%	8	2	400%	Trimestral	
	Material de difusion	1	13	13	12	12	80%	15	16	94%	Trimestral	
Actividades y fechas conmemorativas	Actividad Participante	0	1	1	1	3	100%	3	1	300%	Trimestral	
	Material de difusion	0	0	0	28	28	61%	46	16	288%	Trimestral	
Evento	Evento	0	0	0	1	1	50%	2	1	200%	Trimestral	
EMBARAZO EN NIÑAS Y ADOLESCENTES												
Prevencion de Embarazo Adolescente	Platicas	0	1	4	3	8	16%	51	15	340%	Trimestral	
	Grupos	0	2	4	2	8	20%	40	12	333%	Trimestral	
	Escuelas Participante	2	1	1	1	1	33%	3	3	100%	Trimestral	
	Material de difusion	0	28	71	38	137	25%	550	150	367%	Trimestral	
Actividades y Fechas Conmemorativas	Actividad Participante	0	0	0	0	0	0%	1	0		Trimestral	
	Material de difusion	0	0	0	0	0	0%	30	0		Trimestral	
Material de Difucion	Tripticos	0	0	0	38	38	42%	90	30	300%	Trimestral	
"ENSEÑEMOS CON EL CORAZÓN" (KAANSAY YÉTEL LETI PUKSI'IK'AL)												
Platicas para Educar con el Corazon y Prevenir el maltrato infantil.	Platicas	0	1	1	4	6	12%	49	15	327%	Trimestral	
	Escuelas	2	1	1	1	1	25%	4	5	80%	Trimestral	
	Grupos Participante	0	2	1	6	9	18%	49	15	327%	Trimestral	
	Material de difusion	0	34	29	111	174	25%	700	200	350%	Trimestral	
	Actividad de difusion	0	34	29	111	174	193%	90	30	300%	Trimestral	
Actividad o Feha Conmemorativa	Actividad Participante	0	0	0	0	0	0%	3	1	300%	Trimestral	
	Material de difusion	0	0	0	0	0	0%	45	15	300%	Trimestral	




Sistema para el Desarrollo Integral de la Familia del Municipio de Champotón

Coordinación de Planeación





Programación de Actividades 2026

ÁREA RESPONSABLE:		DEPARTAMENTO DE PROFIDFNNA, ATENCIÓN A NIÑAS, NIÑOS Y ADOLESCENTES										
ACTIVIDADES / LÍNEA DE ACCIÓN	UNIDAD DE MEDIDA	TP	CALENDARIZACIÓN DE METAS					TOTAL ANUAL	SEGUNDO TRIMESTRE	% AVANCE ANUAL 1 ER TRIMESTRE	FRECUENCIA DE MEDICIÓN	
			ENERO	FEBRERO	MARZO	TOTAL TRIMESTRE	% CUMPLIDO CON RESPECTO A LU PROGRAMADO					
EXPLOTACIÓN SEXUAL INFANTIL Y TRATA DE PERSONAS-ABUSO SEXUAL INFANTIL												
Prevencion de la ESI	Platicas	0	0	0	0	0	0%	34	10	340%	Trimestral	
	Grupos	0	0	0	0	0	0%	34	10	340%	Trimestral	
Prevencion del Abuso Sexual Infantil	Participante	0	0	0	0	0	0%	550	150	367%	Trimestral	
	Platicas	0	3	5	4	12	24%	50	15	333%	Trimestral	
	Grupos	0	6	6	6	18	36%	50	15	333%	Trimestral	
Distribucion de material e Difusion	Participante	0	75	77	101	253	36%	700	200	350%	Trimestral	
	Tripticos	0	34	44	101	179	199%	90	30	300%	Trimestral	
Actividad o Feha Conmemorativa	Actividad	0	0	0	0	0	0%	3	0		Trimestral	
	Participante	0	0	0	0	0	0%	45	0		Trimestral	
TRABAJO INFANTIL (Acciones para Detección de Menores Trabajadores)												
Habilidades para la vida	Platicas	0	0	0	0	0	0%	14	4	350%	Trimestral	
	Participantes	0	0	0	0	0	0%	400	100	400%	Trimestral	
Detencion de menores Trabajadores	Recorridos	0	0	2	1	0	0%	12	3	400%	Trimestral	
Prevencion contra el Trabajo Infantil	Platicas	0	1	2	3	0	0%	49	15	327%	Trimestral	
	Escuelas	2	1	1	1	0	0%	4	5	80%	Trimestral	
	Grupos	0	2	2	4	0	0%	49	15	327%	Trimestral	
	Participante	0	34	29	82	145	21%	700	200	350%	Trimestral	
Material de Difucion	Tripticos	0	34	29	82	145	121%	120	30	400%	Trimestral	
Actividad o Feha Conmemorativa	Actividades	0	0	0	0	0	0%	1	1	100%	Trimestral	
	Participante	0	0	0	0	0	0%	30	30	100%	Trimestral	
PROGRAMAS COMPLEMENTARIOS												
Programas complementarios	Actividad	0	0	0	0	0	0%	1	0		Trimestral	
	Beneficiarios	0	0	0	0	0	0%	30	0		Trimestral	
CAPACITACIÓN- CURSOS TOMADOS POR EL PERSONAL												
Capacitacion Cursos al Personal	Curso	0	1	1	0	0	0%	3	1	300%	Trimestral	



DIRECCIÓN GENERAL


 LIC. LUCIANO ANTONIO CARRILLO NAVARRO
 DIRECTOR GENERAL DEL DIF MUNICIPAL CHAMPOTÓN
 Autorizó



Sistema para el Desarrollo Integral de la Familia del Municipio de Champotón

Coordinación de Planeación



Programación de Actividades 2026

ÁREA A REPORTAR:	COORDINACIÓN DE TALLERES											
ACTIVIDADES / LÍNEA DE ACCIÓN	UNIDAD DE MEDIDA	TP	CALENDARIZACIÓN DE METAS				TOTAL TRIMESTRE	% cumplido con respecto a lo programado	cantidad anual programada	2do TRIMESTRE programado	% avance anual 2do Tri	frecuencia de medicion
			ENERO	FEBRERO	MARZO							
TALLER DE BELLEZA												
Cursos	Cursos	0	0	0	0	0	0%	8	2	400%	Trimestre	
	Personas	0	0	0	0	0	0%	120	30	400%	Trimestre	
Servicio Social (Instituciones)	Servicios	0	0	0	0	0	0%	8	2	400%	Trimestre	
Servicio al público en General (Corte de Cabello, Manicure, entre otros)	Servicios	0	50	140	54	244	61%	400	100	400%	Trimestre	
	Personas	0	0	55	54	167	52%	320	80	400%	Trimestre	
Campaña de Donación de Cabello para elaboración de Pelucas Oncológicas	Campaña	0	0	1	0	1	25%	4	1	400%	Trimestre	
	Trenzas	0	0	3	2	5	6%	80	20	400%	Trimestre	
TALLER DE COCINA Y REPOSTERÍA												
Cursos	Curso	0	0	0	0	0	0%	8	2	400%	Trimestre	
	Personas	0	0	0	0	0	0%	120	30	400%	Trimestre	
Servicio Social Interinstitucional	Servicio	0	2	1	8	11	275%	4	1	400%	Trimestre	
TALLER DE COSTURA/BORDADO												
Cursos	Curso	0	0	0	0	0	0%	8	2	400%	Trimestre	
	Personas	0	0	0	0	0	0%	80	20	400%	Trimestre	
Servicio Social Interinstitucional	Servicios	0	0	10	0	10	250%	4	1	400%	Trimestre	
Servicio al público en General	Servicios	0	33	26	27	86	43%	200	50	400%	Trimestre	
EVENTOS Y ACTIVIDADES DIVERSAS												
Kermes	Kermes	0	0	0	1	1	25%	4	1		Trimestre	
Cursos de talleres varios	Curso	0	0	0	0	0	0%	1	0		Trimestre	
	Personas	0	0	0	0	0	0%	20	0		Trimestre	
Cursos de Verano	Curso	0	0	0	0	0	0%	1	0		Trimestre	
	Personas	0	0	0	0	0	0%	20	0		Trimestre	
Exposición de Trabajos de los Talleres	Exposición	0	0	0	1	1	25%	4	1	400%	Trimestre	
Actividades Extras	Eventos	2	2	1	4	7	0%	0	0		Trimestre	



LIC. LUCIANO ANTONIO CARRILLO NAVARRO
DIRECTOR GENERAL DEL DIF MUNICIPAL CHAMPOTÓN

Autorizó

DIRECCIÓN GENERAL

Sistema para el Desarrollo Integral de la Familia del Municipio de Champotón

Coordinación de Planeación



Programación de Actividades 2026



ÁREA RESPONSABLE:	UBR CHAMPOTÓN										
ACTIVIDADES / LÍNEA DE ACCIÓN	CALENDARIZACIÓN DE METAS						% cumplido con respect	TOTAL ANUAL	SEGUNDO TRIMESTRE	% anual 1er trimestre	FRECUENCIA DE
	UNIDAD DE MEDIDA	TP	ENERO	FEBRERO	MARZO	TOTAL TRIMESTRAL					
UNIDAD BÁSICA DE REHABILITACIÓN (UBR), CHAMPOTÓN											
Valoraciones en General	Personas	0	42	37	30	109	55%	200	50	400%	Trimestral
Pacientes dados de Alta	Personas	0	4	15	4	23	92%	25	10	250%	Trimestral
MECANOTERAPIA											
Sesiones de Mecanoterapia	Sesión	0	380	550	526	1,456	66%	2,200	650	338%	Trimestral
Pacientes de Primera vez en Mecanoterapia	Persona	0	38	32	30	100	50%	200	50	400%	Trimestral
Pacientes Subsecuentes en Mecanoterapia	Persona	2	70	55	51	44	121%	36	30	121%	Trimestral
TERMOTERAPIA											
Sesiones de Termoterapia	Sesión	0	250	400	380	1,030	43%	2,400	550	436%	Trimestral
Pacientes de Primera vez en Termoterapia	Persona	0	37	28	25	90	45%	200	50	400%	Trimestral
Pacientes Subsecuentes en Termoterapia	Persona	2	65	40	35	35	97%	36	30	121%	Trimestral
ELECTROTHERAPIA											
Sesiones de Electroterapia	Sesión	0	350	405	570	1,325	58%	2,300	650	354%	Trimestral
Pacientes de Primera vez en Electroterapia	Persona	0	35	30	20	85	43%	200	50	400%	Trimestral
Pacientes Subsecuentes en Electroterapia	Persona	2	65	50	40	39	78%	50	50	100%	Trimestral

Sistema para el Desarrollo Integral de la Familia del Municipio de Champotón
Coordinación de Planeación




Programación de Actividades 2026



ESTIMULACIÓN MÚLTIPLE TEMPRANA											
Sesiones de Estimulación Múltiple Temprana	Sesión	0	6	29	20	55	20%	280	90	311%	Trimestral
Pacientes de Primera Vez E. M. T	Persona	0	1	3	0	4	11%	35	10	350%	Trimestral
Pacientes Subsecuentes en E. M. T	Persona	2	2	3	3	2	23%	9	10	88%	Trimestral
TERAPIA OCUPACIONAL											
Sesiones de Terapia Ocupacional	Sesión	0	20	30	28	78	8%	1,010	200	505%	Trimestral
Pacientes de Primera vez T. O	Persona	0	16	15	11	42	28%	150	40	375%	Trimestral
Pacientes Subsecuentes en T. O	Persona	2	15	10	8	8	17%	50	50	100%	Trimestral
OTRAS ACTIVIDADES											
Pláticas al adulto Mayor	Platica	0	0	1	1	2	25%	8	2	400%	Trimestral
	personas	0	0	6	7	13			15	0%	Trimestral
Taller de técnicas para familiares	Taller	0	0	0	0	0	0%	8	2	400%	Trimestral
	Participantes	0	0	0	0	0	0%	80	20	400%	Trimestral



DIRECCIÓN GENERAL


LIC. LUCIANO ANTONIO CARRILLO NAVARRO
 DIRECTOR GENERAL DEL DIF MUNICIPAL CHAMPOTON
 AUTORIZÓ




Sistema para el Desarrollo Integral de la Familia del Municipio de Champotón

Coordinación de Planeación



Informe Trimestral de las Actividades de la UBR Chilam Balam 2026

ÁREA A REPORTAR:	UBR CHILAM										
ACTIVIDADES / LÍNEA DE ACCIÓN	UNIDAD DE MEDIDA	TP	AVANCE TRIMESTRAL								frecuencia de medición
			ENERO	FEBRERO	MARZO	TOTAL ANUAL	% cumplido con programado al 1er tri	cantidad anual programada	2do trimestre programado	% avance anual 1er tri	
UNIDAD BÁSICA DE REHABILITACIÓN (UBR), CHILAM BALAM											
Valoraciones en General	Persona	0	2	0	1	3	15%	20	5	400%	Trimestral
Pacientes dados de alta	Personas	0	0	1	0	1	13%	8	2	400%	Trimestral
MECANOTERAPIA											
Sesiones de Mecanoterapia	Sesión	0	33	29	21	83	69%	120	30	400%	Trimestral
Pacientes de Primera vez	Personas	0	2	0	1	3	15%	20	5	400%	Trimestral
Pacientes Subsecuentes	Personas	2	11	10	9	30	300%	10	10	100%	Trimestral
TERMOTERAPIA											
Sesiones de Termoterapia	Sesión	0	33	29	21	83	69%	120	30	400%	Trimestral
Pacientes de Primera vez	Personas	0	2	0	1	3	15%	20	5	400%	Trimestral
Pacientes Subsecuentes	Personas	2	11	10	9	30	300%	10	10	100%	Trimestral
ELECTROTHERAPIA											
Sesiones de Electroterapia	Sesión	0	33	29	21	83	69%	120	30	400%	Trimestral
Pacientes de Primera vez	Personas	0	2	0	1	3	15%	20	5	400%	Trimestral
Pacientes Subsecuentes	Personas	2	11	10	9	30	300%	10	10	100%	Trimestral
TERAPIA OCUPACIONAL											
Sesiones de Terapia Ocupacional	Sesión	0	11	12	7	30	25%	120	30	400%	Trimestral
Pacientes de Primera vez	Personas	0	0	0	0	0	0%	20	5	400%	Trimestral
Pacientes Subsecuentes	Personas	2	3	3	3	9	90%	10	10	100%	Trimestral



(Firma manuscrita)

ELC. LUCIANO ANTONIO CARRILLO NAVARRO

DIRECCIÓN GENERAL

DIRECTOR GENERAL DEL DIF MUNICIPAL CHAMPOTÓN

Autorizó