



Concepto	Egresos					Subejercicio
	Aprobado 1	Ampliaciones/ (Reducciones) 2	Modificado 3=(1+2)	Devengado 4	Pagado 5	
ENTIDADES PARAESTATALES Y FIDEICOMISOS NO EMPRESARIALES Y NO FINANCIEROS	\$0.00	\$0.00	\$0.00	\$0.00	\$0.00	\$0.00
INSTITUCIONES PÚBLICAS DE LA SEGURIDAD SOCIAL	\$0.00	\$0.00	\$0.00	\$0.00	\$0.00	\$0.00
ENTIDADES PARAESTATALES EMPRESARIALES NO FINANCIERAS CON PARTICIPACION ESTATAL MAYORITARIA	\$13,405,100.00	\$0.00	\$13,405,100.00	\$8,754,796.36	\$8,751,101.71	\$4,650,303.64
FIDEICOMISOS EMPRESARIALES NO FINANCIEROS CON PARTICIPACION ESTATAL MAYORITARIA	\$0.00	\$0.00	\$0.00	\$0.00	\$0.00	\$0.00
ENTIDADES PARAESTATALES EMPRESARIALES FINANCIERAS MONETARIAS CON PARTICIPACION ESTATAL MAYORITARIA	\$0.00	\$0.00	\$0.00	\$0.00	\$0.00	\$0.00
ENTIDADES PARAESTATALES EMPRESARIALES FINANCIERAS NO MONETARIAS CON PARTICIPACION ESTATAL MAYORITARIA	\$0.00	\$0.00	\$0.00	\$0.00	\$0.00	\$0.00
FIDEICOMISOS FINANCIEROS PÚBLICOS CON PARTICIPACION ESTATAL MAYORITARIA	\$0.00	\$0.00	\$0.00	\$0.00	\$0.00	\$0.00
TOTAL DEL GASTO	\$13,405,100.00	\$0.00	\$13,405,100.00	\$8,754,796.36	\$8,751,101.71	\$4,650,303.64


L.C. HOYER RICARDO MAY RODRIGUEZ

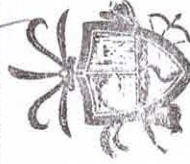
COORDINADOR DE ADMINISTRACION DEL SISTEMA DIF
CHAMPOTON



COORDINACIÓN DE
ADMINISTRACIÓN


LIC. JORGE EMMANUEL BAEZA REAL POZO

DIRECTOR GENERAL DEL SISTEMA DIF CHAMPOTÓN



DIRECCIÓN GENERAL

Cuenta Pública 2023
 Sistema para el Desarrollo Integral de la Familia de Champotón
 Estado Analítico del Ejercicio del Presupuesto de Egresos
 Clasificación Administrativa
 Del 1 de Enero al 31 de Diciembre de 2023

Concepto	Egresos			Pagado	Subejercicio
	Aprobado 1	Ampliaciones/ (Reducciones) 2	Modificado 3 = (1 + 2)		
Sin Ramo/Dependencia	13,405,100	0	13,405,100	8,751,102	4,650,304
ASISTENCIA ALIMENTARIA	212,900	-45,521	167,379	51,826	115,553
ADMINISTRACIÓN	12,089,000	162,721	12,251,721	8,595,566	3,652,155
EDUCACIÓN	49,400	0	49,400	2,025	47,375
LOGÍSTICA	203,000	0	203,000	33,894	169,106
PROCURADURIA AUX. DE PROTECCIÓN DE NIÑOS, NIÑAS Y ADOLESCENTES	53,600	-12,400	41,200	6,000	35,200
PROFIDENNA	65,000	-6,000	59,000	19,040	39,960
ASISTENCIA SOCIAL Y MÉDICA	518,000	0	518,000	40,390	477,610
TALLERES	52,600	-4,000	48,600	2,055	46,545
UBR CHAMPOTÓN	102,400	-59,200	43,200	0	43,200
UBR CHILAM BALAM	59,200	-35,600	23,600	0	23,600
Total del Gasto	13,405,100	0	13,405,100	8,751,102	4,650,304