

ESTADO ANALÍTICO DE INGRESOS

Sistema para el Desarrollo Integral de la Familia de Champotón
Estado Analítico de Ingresos
Del 1 de Enero al 31 de Marzo de 2024

Rubro de Ingresos	Estimado	Ampliaciones y Reducciones	Ingreso Modificado	Devengado	Recaudado	Diferencia
	(1)	(2)	(3= 1+2)	(4)	(5)	(6= 6 - 4)
Impuestos	0	0	0	0	0	0
Cuotas y Aportaciones de Seguridad Social	0	0	0	0	0	0
Contribuciones de Mejoras	0	0	0	0	0	0
Derechos	180	0	180	6	6	-174
Productos	0	0	0	0	0	0
Aprochamientos	0	0	0	0	0	0
Ingresos por Venta de Bienes, Prestación de Servicios y Otros Ingresos	0	0	0	0	0	0
Pensiones, Aportaciones, Convenios, Incentivos Derivados de la Colaboración Fiscal y Fondos Distintos de Aportaciones	0	0	0	0	0	0
Transferencias, Asignaciones, Subsidios y Subvenciones, y Pensiones y Jubilaciones	10,385,600	0	10,385,600	2,050,000	2,050,000	-8,335,600
Ingresos Derivados de Financiamientos	0	0	0	0	0	0
Total	10,385,780	0	10,385,780	2,050,006	2,050,006	-8,335,774
			Ingresos excedentes			


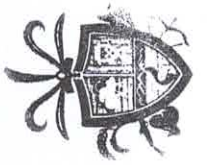

Estado Analítico de Ingresos For Fuente de Financiamiento	Estimado	Ampliaciones y Reducciones	Ingreso Modificado	Devengado	Recaudado	Diferencia
	(1)	(2)	(3= 1+2)	(4)	(5)	(6= 5 - 4)
Ingresos del Poder Ejecutivo Federal o Estatal y de los Municipios	0	0	0	0	0	0
Impuestos	0	0	0	0	0	0
Cuotas y Aportaciones de Seguridad Social	0	0	0	0	0	0
Contribuciones de Mejoras	0	0	0	0	0	0
Derechos	0	0	0	0	0	0
Productos	0	0	0	0	0	0
Aprovechamientos	0	0	0	0	0	0
Participaciones, Aportaciones, Convenios, Incentivos Derivados de la Colaboración Fiscal y Fondos Distintos de Aportaciones	0	0	0	0	0	0
Transferencias, Asignaciones, Subsidios y Subvenciones, y Pensiones y Jubilaciones	0	0	0	0	0	0
Ingresos de los Entes Públicos de los Poderes Legislativo y Judicial, de los Organos Autónomos y del sector Paraestatal o Paramunicipal, así como de las Empresas Productivas del Estado	10,385,780	0	10,385,780	2,050,006	2,050,006	-8,335,774
Cuotas y Aportaciones de Seguridad Social	0	0	0	0	0	0
Productos	180	0	180	6	6	-174
Ingresos por Venta de Bienes, Prestación de Servicios y Otros Ingresos, Subsidios y Transferencias, Asignaciones, Subsidios y Subvenciones, y Pensiones y Jubilaciones	10,385,600	0	10,385,600	2,050,000	2,050,000	-8,335,600
Ingresos derivados de financiamiento	0	0	0	0	0	0
Ingresos Derivados de Financiamientos	0	0	0	0	0	0
Total	10,385,780	0	10,385,780	2,050,006	2,050,006	-8,335,774
			Ingresos excedentes			

[Signature]

LIC. ANDRÉS GADALUPE SANCHEZ ESPINOSA
COORDINADOR DE ADMINISTRACIÓN DEL SISTEMA DIF CHAMPOTÓN

[Signature]

LIC. CARLOS RAUL ROSADO VELA
DIRECTOR GENERAL DEL SISTEMA DIF CHAMPOTÓN



COORDINACIÓN DE

DIRECCIÓN GENERAL