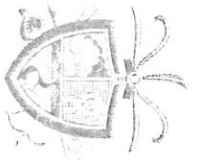


# INDICADORES DE RESULTADO



# Sistema para el Desarrollo Integral de la Familia del Municipio de Champotón

## Coordinación de Planeación

Evaluación 4to Trimestre de Actividades 2024



ÁREA RESPONSABLE:	COORDINACIÓN DE ASISTENCIA SOCIAL Y MEDICA	PROGRESO TRIMESTRAL										CANTIDAD ANUAL PROGRAMADA	% Avance Anual 4to Trim	
		ACTIVIDADES	UNIDAD DE MEDIDA	TP	4 T Programado	Realizado			Realizado 4to T	% Realizado 4to T				
Oct	Nov					Dic								
<b>PROGRAMAS QUIRÚRGICOS</b>														
Labio y Paladar Hendido	Valoraciones	0	2	0	0	0	0	0	0	0	0	4	0	
Pacientes de Primera Vez	Personas	0	1	0	0	0	0	0	0	0	0	2	0	
Paciente Subsecuente	Personas	0	3	0	0	0	0	0	0	0	0	6	0	
Trasladados a Campeche	Trasladados	0	4	0	0	0	0	0	0	0	0	8	0	
Túnel de Carpo	Valoraciones	0	2	0	0	0	0	0	0	0	0	4	0	
<b>APARATOS FUNCIONALES</b>														
Silla de Ruedas	Pieza	0	10	2	2	0	0	4	40	30	30	30	100	
Bastón	Pieza	0	5	1	2	1	4	80	20	20	20	20	100	
Aparato Auditivo	Pieza	0	10	0	0	0	0	0	0	0	0	0	0	
Muletas	Pieza	0	2	1	0	0	1	50	4	4	4	4	100	
Andadera	Pieza	0	3	0	1	0	1	33	12	12	12	12	100	
Comodatos	Comodatos	0	5	4	5	1	10	200	20	20	20	20	100	
<b>PROGRAMAS DE DETECCIÓN</b>														
Jornada de salud Visual y Lentes a Bajo Costo	Valoraciones	0	10	0	5	2	7	70	30	30	30	30	100	
Detección de Defectos posturales y Ortopédicos Y Zapatos Ortopédicos	Piezas	0	3	0	0	3	3	100	12	12	12	12	100	
Detección de Enfermedades Crónico Degenerativas	Valoraciones	0	10	6	8	5	19	190	40	40	40	40	100	
	Piezas	0	2	3	3	3	9	450	8	8	8	8	100	
	Pruebas	0	60	79	106	117	302	503	240	240	240	240	100	
<b>ACCIONES ASISTENCIALES</b>														
Consultas medicas	Consulta	0	150	133	179	149	461	307	650	650	650	650	100	
	Niñas/niños	0	20	46	55	52	153	765	100	100	100	100	100	
	Hombre	0	40	11	24	24	59	148	160	160	160	160	100	
	Mujer	0	57	32	50	41	123	216	258	258	258	258	100	
	Adulto Mayor	0	25	44	50	32	126	504	100	100	100	100	100	
	Personas con Discapacidad	0	5	0	0	0	0	0	20	20	20	20	100	
Atención Medica Domiciliaria	Visita	0	10	27	3	7	37	370	40	40	40	40	100	
Entrega de Medicamentos	Pieza	0	15	10	15	6	31	207	60	60	60	60	100	
Ayuda de Pasajes	Boletos	0	3	1	2	2	5	167	12	12	12	12	100	
Estudios de alta especialidad	Apoyo	0	5	0	5	2	7	140	20	20	20	20	100	
Canalizaciones Asistenciales	Canalización	0	5	6	10	5	21	420	20	20	20	20	100	



# Sistema para el Desarrollo Integral de la Familia del Municipio de Champotón

## Coordinación de Planeación

Evaluación 4to Trimestre de Actividades 2024

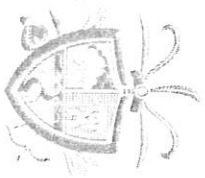


ÁREA RESPONSABLE: COORDINACIÓN DE ASISTENCIA SOCIAL Y MEDICA

ACTIVIDADES	UNIDAD DE MEDIDA	TP	4T Programado	PROGRESO TRIMESTRAL				Realizado 4to T	% Realizado 4to T	CANTIDAD ANUAL PROGRAMADA	% Avance Anual 4to Trim
				Oct	Nov	Dic	Realizado				
Estudios Socioeconómicos	Estudios	0	20	6	15	5	26	130	80	43	
Pañales	Paquete	0	2	0	0	0	0	0	8	0	
Entrega de despensas	Despensa	0	4	0	0	3	3	75	16	19	
Ayudas Diversas	Ayudas	0	5	0	0	7	7	140	20	25	
<b>DEPARTAMENTO DE DISCAPACIDAD Y ADULTO MAYOR</b>											
<b>ACTIVIDADES DE DISCAPACIDAD</b>											
Orientación, Concientización y Sensibilización	Pláticas	0	1	0	1	0	1	100	2	50	
	Personas	0	25	0	21	0	21	84	50	42	
	Material de Difusión	0	25	0	21	0	21	84	50	42	
	Personas	0	5	0	0	0	0	0	20	0	
Firma de Convenios para Descuentos	Convenios	0	1	0	0	0	0	0	4	0	
	Personas	0	3	1	1	1	3	100	12	25	
Entrega de Engomados	Personas	0	3	1	1	1	3	100	12	25	
	Personas	0	3	1	1	1	3	100	12	25	
<b>EVENTOS</b>											
Semana de la Discapacidad	Actividad	0	2	0	0	1	1	50	2	50	
	Personas	0	50	0	0	80	80	160	50	100	
<b>ACTIVIDADES DEL ADULTO MAYOR</b>											
<b>Sesiones de Terapia Ocupacional</b>											
Sesiones de Terapia Física (BALLET)	Sesión	0	60	20	20	12	52	87	240	22	
	Actividad	0	20	4	4	3	11	55	85	12	
	Personas	0	0	0	0	0	0	N/P	2	0	
	Pláticas	0	0	0	0	0	0	0	40	0	
Pláticas de Orientación y Concientización	Personas	0	1	0	0	0	0	0	2	0	
	Personas	0	24	0	0	0	0	0	48	0	
Asesoría Jurídica	Asesorías	0	35	0	15	11	40	114	140	29	
	Actividad	0	1	4	4	3	11	1100	4	225	
Actividades Recreativas	Actividad	0	1	4	4	3	11	1100	4	225	
	Actividad	0	0	0	0	0	0	N/P	1	0	
Excursiones	Actividad	0	0	0	0	0	0	N/P	1	0	
	Actividad	0	0	0	0	0	0	N/P	1	0	

Lic. Luciano Antonio Carrillo Navarro

Director del Sistema DIF Municipal Champotón



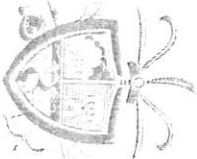
# Sistema para el Desarrollo Integral de la Familia del Municipio de Champotón

## Coordinación de Planeación

Evaluación 4to Trimestre de Actividades 2024



ÁREA RESPONSABLE:		COORDINACIÓN DE ASISTENCIA ALIMENTARIA Y DESARROLLO COMUNITARIO											
PROGRESO TRIMESTRAL													
LÍNEA DE ACCIÓN	UNIDAD DE MEDIDA	TP	4 T Programado			Realizado			Realizado 4to T	% Realizado 4to T	CANTIDAD ANUAL PROGRAMADA	% Avance Anual 4to Trim	
			Oct	Nov	Dic	Oct	Nov	Dic					
<b>ACCIONES GENERALES</b>													
DESARROLLO COMUNITARIO	supervision y Operatividad del programa de salud y Bienestar comunitario	Localidad	0	4	0	0	0	1	1	1	25	16	0
		Visita	0	4	0	0	0	1	1	1	25	16	0
		Reuniones	0	4	0	0	0	1	1	1	25	16	0
		Asistentes	0	40	0	0	0	21	21	21	53	160	13
		Asesorias	0	4	0	0	0	1	1	1	25	16	0
		Beneficiarios	0	40	0	0	0	19	19	19	48	160	12
		Comunidad	0	1	0	0	0	0	0	0	0	3	0
		Diagnostico	0	1	0	0	0	0	0	0	0	3	0
		proyecto	0	1	0	0	0	0	0	0	0	3	0
		Familia	0	12	0	0	0	0	0	0	0	36	0
		Supervision	0	3	0	0	0	0	0	0	0	9	0
		Visitas	0	3	0	0	0	0	0	0	0	9	0
		<b>SIETE EIES DE ATENCIÓN: PROMOCION A LA SALUD</b>											
Auto Cuidado de la Salud	Grupos	Actividad	0	4	0	0	0	0	0	0	0	16	0
		Material de Difusión	0	5	0	0	0	0	0	0	0	20	0
		Plática	0	10	0	0	0	0	0	0	0	40	0
		Material de Difusión	0	2	0	0	0	0	0	0	0	11	0
			0	15	0	0	0	0	0	0	0	60	0
Convivencia Comunitaria	Pláticas Beneficiarios		0	3	0	0	11	0	11	367	11	100	
			0	15	0	15	0	15	100	60	25		
<b>GESTION INTEGRAL DE RIESGOS</b>													
Medidas Preventivas	Platicas		0	3	0	0	0	0	0	0	0	14	0
			0	1	0	0	0	0	0	0	0	4	0
Mapeo	Taller		0	1	0	0	0	0	0	0	0	4	0
			0	1	0	0	0	0	0	0	0	4	0



# Sistema para el Desarrollo Integral de la Familia del Municipio de Champotón

## Coordinación de Planeación



Evaluación 4to Trimestre de Actividades 2024

**ÁREA RESPONSABLE:** COORDINACIÓN DE ASISTENCIA ALIMENTARIA Y DESARROLLO COMUNITARIO

LÍNEA DE ACCIÓN	UNIDAD DE MEDIDA	TP	PROGRESO TRIMESTRAL				Realizado 4to T	% Realizado 4to T	CANTIDAD ANUAL PROGRAMADA	% Avance Anual 4to Trim
			4 T		Realizado					
			Programado	Oct	Nov	Dic				
ESPACIOS HABITABLES	Asesoría Comunitad	0	3	0	0	0	0	0	0	
		0	1	0	0	0	0	0	0	
		0	10	0	0	0	0	0	0	
Proteccion y Acceso a un entorno habitacional adecuado	Materiales Distribuidos	0	10	0	0	0	0	0	0	
		0	10	0	0	0	0	0	0	
		0	10	0	0	0	0	0	0	
AMBITO DEL FORTALECIMIENTO DE LA ECONOMIA	Platicas	0	10	0	0	0	0	0	0	
		0	10	0	0	0	0	0	0	
		0	30	0	0	0	0	0	0	
Huerto (Entrega de material de Limpieza y Fertilizante)	Comunidad	0	3	0	11	3	14	467	407	
		0	3	0	11	3	14	467	407	
		0	3	0	11	3	14	467	407	
ALIMENTACION CORRECTA Y LOCAL	Platicas	0	3	0	0	0	0	0	0	
		0	3	0	0	0	0	0	0	
		0	50	0	0	0	0	0	0	
ECONOMIA SOLIDARIA	Taller	0	3	0	0	0	0	0	0	
		0	3	0	0	0	0	0	0	
		0	50	0	0	0	0	0	0	
Insurnos para fortalecer la capacitación para el trabajo.	Material de Difusión	0	3	0	0	0	0	0	0	
		0	3	0	0	0	0	0	0	
		0	20	0	0	0	0	0	0	
PROMOCION DEL MEDIO SUSTENTABLE	Platicas	0	2	0	0	0	0	0	0	
		0	2	0	0	0	0	0	0	
		0	20	0	0	0	0	0	0	
Limpieza Comunitaria con Grupos de Desarrollos	Taller	0	2	0	0	0	0	0	0	
		0	2	0	0	0	0	0	0	
		0	20	0	0	0	0	0	0	
Separacion de Basura	Material de Difusión	0	10	0	11	0	11	110	40	
		0	10	0	11	0	11	110	40	
		0	20	0	60	0	60	300	80	
SUBCOMITE MUNICIPAL DE ATENCION A POBLACION VULNERABLE EN CONDICIONES DE EMERGENCIA	Atencion a poblacion vulnerable en condiciones de emergencia	0	0	0	0	0	0	N/P	1	
		0	0	0	0	0	0	N/P	1	
		0	0	0	0	0	0	N/P	1	



# Sistema para el Desarrollo Integral de la Familia del Municipio de Champotón

## Coordinación de Planeación

Evaluación 4to Trimestre de Actividades 2024

ÁREA RESPONSABLE:

COORDINACIÓN DE ASISTENCIA ALIMENTARIA Y DESARROLLO COMUNITARIO



### PROGRESO TRIMESTRAL

LÍNEA DE ACCIÓN	UNIDAD DE MEDIDA	TP	4 T Programado	Realizado			Realizado 4to T	% Realizado 4to T	CANTIDAD ANUAL PROGRAMADA	% Avance Anual 4to Trim
				Oct	Nov	Dic				
<b>PASAPSED (PROGRAMA DE ASISTENCIA SOCIAL ALIMENTARIA A PERSONAS EN SITUACIONES DE EMERGENCIA O DESASTRE)</b>										
Levantamiento de Estudios Socioeconómicos	Estudio	0	55	0	0	0	0	0	220	0
Distribución de Ayuda Alimentaria Directa	Comunidad	0	7	0	0	0	0	0	28	0
Pláticas	Despensa	0	55	0	0	0	0	0	220	0
padron	Pláticas	0	7	0	0	0	0	0	28	0
Entrega de Insumos a Beneficiarios del programa 1000 Dias (programa piloto)	Captura	0	55	0	0	0	0	0	220	0
	Comunidad	1	6	6	12	6	0	0	6	0
	Beneficiarios	1	55	52	52	52	0	0	55	0
<b>ORIENTACIÓN ALIMENTARIA</b>										
Visitas de seguimiento EAEDC	Supervisión	0	10	0	0	0	0	0	43	0
Capacitación a las integrantes de los Comités EAEDC del Municipi	Capacitación	0	10	0	0	0	0	0	43	0
Entrega de Menu Ciclico	Comedores	0	0	0	0	0	0	0	43	0
Programa en los primeros 1000 Dias de vida	Pláticas	0	3	6	12	6	24	800	12	200
Asesoría a las integrantes de los Comités de los EAEDC del Municipio	Asesoría	0	10	0	2	0	2	20	43	5
Reunion con integrantes de los Comités de llos EAEDC del Municipio	Reuniones	0	10	0	0	0	0	0	43	0
Pláticas de nutrición abeneficiarios de los programas D.E.M 5.5 V Y E O, integrantes de los comites EAEDC Y PASAPSEP	pláticas	0	7	0	0	0	0	0	10	0
Antropometria (peso y talla )	Estudio	0	0	0	0	0	0	0	500	0
	Captura	0	0	0	0	0	0	0	500	0
<b>CONMEMORACIÓN DEL DÍA MUNDIAL DE LA ALIMENTACIÓN</b>										
Evento	Evento	0	1	1	0	0	0	0	1	0
	Pláticas	0	2	0	0	0	0	0	2	0
	Asistentes	0	50	0	0	0	0	0	50	0
<b>CUARESMA</b>										
	Kilogramos	0	0	0	0	0	0	0	3,500	0
	Comunidad	0	0	0	0	0	0	0	12	0
	Colonia	0	0	0	0	0	0	0	2	0
	Demostración	0	0	0	0	0	0	0	10	0
	Ferias	0	0	0	0	0	0	0	3	0
	Folleto	0	0	0	0	0	0	0	1,300	0

Programa Pescado en Cuaremas

# Sistema para el Desarrollo Integral de la Familia del Municipio de Champotón

## Coordinación de Planeación

### Evaluación 4to Trimestre de Actividades 2024



ÁREA RESPONSABLE:

COORDINACIÓN DE ASISTENCIA ALIMENTARIA Y DESARROLLO COMUNITARIO

**PROGRESO TRIMESTRAL**

LINEA DE ACCIÓN	UNIDAD DE MEDIDA	TP	4 T Programado	Realizado			Realizado 4to T	% Realizado 4to T	CANTIDAD ANUAL PROGRAMADA	% Avance Anual 4to Trim	
				Oct	Nov	Dic					
<b>BODEGA</b>											
Visitas de seguimiento	Supervisiones	0	129	44	44	7	95	74	516	18	
Número de Espacios de Alimentación, Encuentro y Desarrollo Comunitario funcionando en el Municipio	Espacios Beneficiarios	1	43	44	44	44	44	102	43	102	
	Raciones Escolares	0	5062	5120	5120	5120	5120	101	5,062	101	
	Raciones Menores	1	65555	561737	561737	561737	1685211	2571	561737	100	
	Raciones Menores	0	3321	3321	3321	3321	3321	100	3321	100	
	Raciones Beneficiarios	1	26411	561737	561737	561737	1685211	6381	58925	288.0	
	Raciones Beneficiarios	1	221	221	221	221	221	100	221	100	
	Raciones Beneficiarios	0	39273	263343	263343	263343	790029	2012	263343	100	
	Raciones Beneficiarios	1	1520	1520	1520	1520	1520	100	1520	100	
	<b>ASEGURAR LA EFICACIA DE LOS PROGRAMAS DE LA EIASA (COMITÉ / MESA DIRECTIVA)</b>										
	Visita de Seguimiento	Visita	0	30	44	0	0	44	147	120	57
Reunión con integrantes del Comité	Reunión	0	30	0	0	0	0	0	120	0	
Asesoría comité /o Mesa Directiva	Asesoría	0	0	0	0	0	0	N/P	43	0	
Capacitación Comité /o Mesa Directiva	Capacitación	0	11	0	0	0	0	0	43	0	
Actualización de Mesa Directiva	Cambio	0	0	0	0	0	0	N/P	43	0	
Entrega de Reglas de Operación	EAEDC	0	0	0	0	0	0	N/P	43	0	
Verificación de la Infraestructura de los EAEDC	Cuestionario	0	0	44	0	0	44	N/P	86	51	
Promoción para participación de padres de Familia	Reunion	0	0	0	0	0	0	N/P	86	0	
Gira de Trabajo	Gira	0	1	44	44	10	98	9800	4	245.0	
<b>PADRONES</b>											
Actualización de Padrón de beneficiarios.	Comunidad	0	0	0	0	39	39	N/P	38	105	
	Estudio	0	0	0	0	5120	5120	N/P	5050	101	
	Captura	0	0	1	1	5120	5122	N/P	5050	101	

Lic. Luciano Antonio Carrillo Navarro  
Director del Sistema DIF Municipal Champotón





# Sistema para el Desarrollo Integral de la Familia del Municipio de Champotón

## Coordinación de Planeación

Evaluación 4to Trimestre de Actividades 2024



ÁREA RESPONSABLE: PROCURADURÍA AUXILIAR DE PROTECCIÓN DE NIÑAS, NIÑOS Y ADOLESCENTES

LÍNEA DE ACCIÓN	UNIDAD DE MEDIDA	TP	4 T Programado	PROGRESO TRIMESTRAL			Realizado 4to T	% Realizado 4to T	CANTIDAD ANUAL PROGRAMADA	% Avance Anual 4to Trim
				Oct	Nov	Dic				
Asesorías Jurídicas	Asesorías	0	280	80	76	42	198	71	1,180	17
Comparencias	Canalización	0	260	38	25	20	83	32	1,045	8
Citatorios	Personas	0	100	18	40	26	84	84	400	21
<b>ATENCIÓN A LA VIOLENCIA INTRAFAMILIAR Y DERECHOS DE LOS NIÑOS, NIÑAS Y ADOLESCENTES</b>				15	16	4	35	N/P	23	152
Atención de Maltrato a niños, niñas y Adolescentes	Reportes	0	130	18	10	10	38	29	637	6
	Denuncias	0	0	2	2	2	6	N/P	1	0.00
	niñas	0	8	10	6	6	22	275	58	39
	niños	0	7	6	3	3	12	171	33	20
	Adolescentes	0	6	2	1	1	4	67	31	13
Asistencia a Casa Hogar	niñas	0	0	0	0	0	0	N/P	1	0
	niños	0	0	0	0	0	0	N/P	1	0
<b>ATENCIÓN PSICOLOGICA</b>				0	0	0	0	N/P	1	0
Señales a Padres de Familia	Señales	0	120	27	23	18	68	57	435	10
Señales a Niños/Adolescentes	Señales	0	430	122	99	60	281	65	1,900	15
	Señales	0	6	0	0	1	1	17	24	4
	Escuelas	0	3	0	0	1	1	33	12	8
	Grupos	0	4	0	0	3	3	75	21	14
	Menores	0	200	0	0	40	40	20	1,500	3
<b>REGULARIZACIÓN JURIDICA</b>				0	0	0	0	N/P	1	0
Manifestación para Actas Extemporaneas	Personas	0	90	15	7	3	25	28	360	7
Estudios Socioeconómicos	Estudios	0	30	11	4	3	18	60	165	11
Reportes Sociales	Reportes	0	30	3	0	0	3	10	165	2
	Evento	0	0	0	0	0	0	N/P	1	0
	Parejas	0	0	0	0	0	0	N/P	20	0

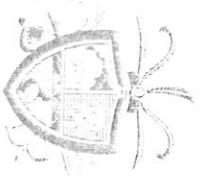
Lic. Luciano Antonio Carrillo Navarro

Director del Sistema DIF Municipal Champotón



COPIA ORIGINAL





# Sistema para el Desarrollo Integral de la Familia del Municipio de Champotón

## Coordinación de Planeación

Evaluación 4to Trimestre de Actividades 2024



ÁREA RESPONSABLE:	DEPARTAMENTO DE PRODIGDNA	PROGRESO TRIMESTRAL										CANTIDAD ANUAL PROGRAMADA	% Avance Anual 4to Trim	
		LÍNEA DE ACCIÓN	UNIDAD DE MEDIDA	TP	4 T Programado	Realizado			Realizado 4to T	% Realizado 4to T				
						Oct	Nov	Dic						
<b>MODELO DE FORTALECIMIENTO DE HABILIDADES PARENTALES</b>														
Transformando Familias (Habilidades Parentales)													7	43
<b>PROMOCIÓN Y DIFUSIÓN DE LOS DERECHOS DE LAS NIÑAS, NIÑOS Y ADOLESCENTES "PARTICIPACION INFANTIL"</b>													105	45
Promoción y Difusión de los Derechos de Niñas, Niños y Adolescentes														
Red de Impulsores de la Transformación (Participación Infantil)														
Actividades o fechas conmemorativas														
<b>EMBARAZO EN NIÑAS Y ADOLESCENTES</b>														
Prevención del Embarazo Adolescente														
Actividades o fechas conmemorativas														
Material de Difusión														
<b>"ENSEÑEMOS CON EL CORAZÓN" (KAANSAU YEETEL LETI PUKSIYIKAL)</b>														
Prácticas para Educar con el Corazón y Prevenir el maltrato infantil														
Actividad o fecha conmemorativa														



# Sistema para el Desarrollo Integral de la Familia del Municipio de Champotón

## Coordinación de Planeación

Evaluación 4to Trimestre de Actividades 2024

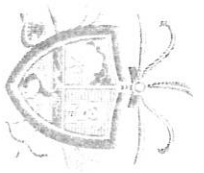
ÁREA RESPONSABLE: DEPARTAMENTO DE PRODIGENNA

CHAMPOTÓN

LÍNEA DE ACCIÓN	UNIDAD DE MEDIDA	TP	4 T Programado	PROGRESO TRIMESTRAL					Realizado 4to T	% Realizado 4to T	CANTIDAD ANUAL PROGRAMADA	% Avance Anual 4to Trim
				Realizado			Realizado					
				Oct	Nov	Dic	4to T					
<b>EXPLOTACIÓN SEXUAL INFANTIL Y TRATA DE PERSONAS-ABUSO SEXUAL INFANTIL</b>												
Prevención de la ESI	Grupos	0	10	0	3	2	5	50	34	15		
				0	11	6	17	170				
Prevención del Abuso Sexual Infantil	Pláticas	0	150	0	197	79	276	184	550	50		
				0	0	0	0	0				
Distribución de material de difusión	Grupos	0	15	0	0	0	0	0	51	0		
				0	0	0	0	0				
Actividad o fecha conmemorativa	Tripticos	0	200	0	0	0	0	0	700	0		
				0	0	0	0	0				
PROGRAMAS COMPLEMENTARIOS	Actividad	0	30	0	0	0	0	0	90	0		
				0	1	0	1	100				
Programas complementarios	Participantes	0	15	0	122	0	122	813	45	55		
				0	0	0	0	0				
<b>TRABAJO INFANTIL (Acciones para Detección de Menores Trabajadores)</b>												
Habilidades para la Vida	Actividad Beneficiarios	0	0	0	0	0	0	N/P	1	N/P		
				0	0	0	0	N/P				
Detección de Menores Trabajadores	Pláticas	0	4	0	0	2	2	50	16	15		
				0	0	0	0	0				
Prevención contra el Trabajo Infantil	Recorridos	0	100	0	0	69	69	69	400	17		
				0	0	0	0	0				
Material de difusión	Pláticas	0	15	0	1	2	3	20	49	0		
				0	0	0	0	0				
Actividad o fecha conmemorativa	Escuelas	0	5	0	1	2	3	60	16	19		
				0	0	0	0	0				
CAPACITACIÓN- CURSOS TOMADOS POR EL PERSONAL	Grupos	0	15	0	3	6	9	60	49	18		
				0	0	0	0	0				
Capacitación- Cursos al personal	Tripticos	0	200	0	49	79	128	64	700	18		
				0	0	0	0	0				
Capacitación- Cursos al personal	Actividad	0	30	0	0	0	0	0	90	0		
				0	0	0	0	0				
Capacitación- Cursos al personal	Participantes	0	0	0	0	0	0	N/P	1	N/P		
				0	0	0	0	N/P				
			Curso	0	1	1	3	1	5	500	3	100

  
**Lic. Luciano Antonio Carrillo Navarro**  
 Director del Sistema DIF Municipal Champotón





# Sistema para el Desarrollo Integral de la Familia del Municipio de Champotón

## Coordinación de Planeación




Evaluación 4to Trimestre de Actividades 2024

ÁREA RESPONSABLE: COORDINACIÓN DE EDUCACIÓN

LÍNEA DE ACCIÓN	UNIDAD DE MEDIDA	TP	4 T Programado	PROGRESO TRIMESTRAL			Realizado 4to T	% Realizado 4to T	CANTIDAD ANUAL PROGRAMADA	% Avance Anual 4to Trim
				Realizado Oct	Realizado Nov	Realizado Dic				
<b>CENTROS DE ASISTENCIA INFANTIL COMUNITARIO (CAIC)</b>										
Supervisión a los CAIC	Supervisión	0	5	0	2	1	3	60	20	15
Centros de Asistencia Infantil Comunitario, CAIC en el Municipio	Centros	1	3	3	3	3	3	100	3	100
Menores atendidos en Edad Maternal	Menores	1	30	37	38	41	41	137	30	137
Menores atendidos en Edad Preescolar	Menores	1	175	179	180	181	181	103	175	103
Fomento de Actividades alusivas a Fechas Cívico-Históricas Y Tradicionales	Actividades	0	4	8	4	8	20	500	15	133
Reunión del consejo técnico escolar	Reunión	0	2	1	1	0	2	100	9	77
Padres Beneficiados con servicio de CAIC	Padres	1	180	154	211	215	215	119	180	119
Menores Atendidos con Discapacidad	Menores	1	3	16	16	16	16	533	3	533
<b>CENTROS ASISTENCIALES DE DESARROLLO INFANTIL (CADI)</b>										
Supervisión al CADI	Supervisión	0	3	0	1	0	1	33	12	8
Centros Asistenciales de Desarrollo Infantil CADI en el Municipio	Centros	1	1	1	1	1	1	100	1	100
Menores Atendidos en Edad Maternal	Menores	1	20	19	19	18	18	90	20	90
Menores Atendidos en Edad Preescolar	Menores	1	70	57	57	56	56	80	70	80
Menores Atendidos con Discapacidad	Menores	1	2	0	0	0	0	0	2	0
Padres Beneficiados con servicio de CADI	Padres	1	80	74	74	72	72	90	80	90
Fomento de Actividades alusivas a Fechas Cívico-Históricas Y Tradicionales	Actividades	0	3	6	1	4	11	367	11	100





# Sistema para el Desarrollo Integral de la Familia del Municipio de Champotón

## Coordinación de Planeación



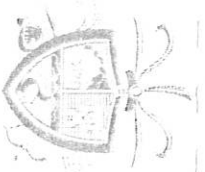
Evaluación 4to Trimestre de Actividades 2024

ÁREA RESPONSABLE: COORDINACIÓN DE EDUCACIÓN

LÍNEA DE ACCIÓN	UNIDAD DE MEDIDA	TP	4 T Programado	PROGRESO TRIMESTRAL			Realizado 4to T	% Realizado 4to T	CANTIDAD ANUAL PROGRAMADA	% Avance Anual 4to Trim
				Oct	Nov	Dic				
Reunión del Consejo Técnico Escolar	Reunión	0	2	1	1	0	2	100	9	22
Cursos al Personal	cursos	0	0	0	0	0	0	N/P	3	N/P
Pláticas a Padres de Familia	Pláticas	0	0	0	2	0	2	N/P	1	N/P
	Padres	1	0	0	27	0	27	N/P	50	N/P
<b>OTRAS ACTIVIDADES EDUCATIVAS</b>										
Curso Taller para Madres de Primera Gestación	Curso	0	0	0	0	0	0	N/P	1	N/P
	Participantes	0	0	0	0	0	0	N/P	10	N/P
	Evento	0	0	0	0	0	0	N/P	1	N/P
Encuentro deportivo	Personas	0	0	0	0	0	0	N/P	100	N/P
	Actividad	0	0	0	0	0	0	N/P	1	N/P
	Personas	0	0	0	0	0	0	N/P	200	N/P
Festival de primavera	Personas	0	0	0	0	0	0	N/P	70	N/P
	Evento	0	0	0	0	0	0	N/P	1	N/P
	Menores	1	0	0	0	0	0	N/P	150	N/P
Evento de Clausura del Ciclo Escolar	Festival	0	1	0	0	2	2	200	1	200

Lic. Luciano Antonio Carrillo Navarro  
 Director del Sistema DIF Municipal Champotón





# Sistema para el Desarrollo Integral de la Familia del Municipio de Champotón

## Coordinación de Planeación



### Evaluación 4to Trimestre de Actividades 2024

ÁREA RESPONSABLE:	COORDINACIÓN DE UBR CHAMPOTÓN		PROGRESO TRIMESTRAL										CANTIDAD ANUAL PROGRAMADA	% Avance Anual 4to Trim
			LÍNEA DE ACCIÓN		UNIDAD DE MEDIDA	TP	4 T Programado	Realizado			Realizado 4to T	% Realizado 4to T		
		UNIDAD BÁSICA DE REHABILITACIÓN (UBR), CHAMPOTÓN				Oct	Nov	Dic						
Valoraciones en General		Personas	0	50	0	21	16	37	74	200	19			
Pacientes dados de Alta		Personas	0	10	0	0	0	0	0	30	0			
<b>MECANOTERAPIA</b>														
Sesiones de Mecanoterapia		Sesión	0	300	0	86	94	180	60	2,000	9			
Pacientes de Primera vez en Mecanoterapia		Persona	0	50	0	19	16	35	70	200	18			
Pacientes Subsecuentes en Mecanoterapia		Persona	2	30	0	16	15	10	34	36	29			
<b>TERMOTERAPIA</b>														
Sesiones de Termoterapia		Sesión	0	500	0	97	171	268	54	2,100	13			
Pacientes de Primera vez en Termoterapia		Persona	0	50	0	17	15	32	64	200	16			
Pacientes Subsecuentes en Termoterapia		Persona	2	30	0	21	17	13	42	36	55			
<b>ELECTROTHERAPIA</b>														
Sesiones de Electroterapia		Sesión	0	300	0	86	172	258	86	2,000	13			
Pacientes de Primera vez en Electroterapia		Persona	0	50	0	17	12	29	58	200	15			
Pacientes Subsecuentes en Electroterapia		Persona	2	50	0	21	18	13	26	50	26			



# Sistema para el Desarrollo Integral de la Familia del Municipio de Champotón


## Coordinación de Planeación



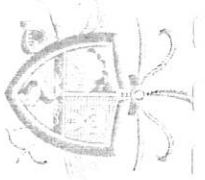
### Evaluación 4to Trimestre de Actividades 2024

ÁREA RESPONSABLE:	COORDINACIÓN DE UBR CHAMPOTÓN										
	LÍNEA DE ACCIÓN	UNIDAD DE MEDIDA	TP	4 T Programado	PROGRESO TRIMESTRAL			Realizado 4to T	% Realizado 4to T	CANTIDAD ANUAL PROGRAMADA	% Avance Anual 4to Trim
					Oct	Nov	Dic				
<b>ESTIMULACIÓN MÚLTIPLE TEMPRANA</b>											
Sesiones de Estimulación Múltiple Temprana	Sesión	0	50	0	4	7	11	22	310	4	
Pacientes de Primera Vez E. M. T	Persona	0	5	0	2	1	3	60	20	15	
Pacientes Subsecuentes en E. M. T	Persona	2	10	0	0	6	2	20	15	15	
<b>TERAPIA OCUPACIONAL</b>											
Sesiones de Terapia Ocupacional	Sesión	0	200	0	4	98	102	51	1,150	9	
Pacientes de Primera vez T. O	Persona	0	30	0	1	3	4	13	130	3	
Pacientes Subsecuentes en T. O	Persona	2	30	0	2	26	9	31	30	51	
<b>OTRAS ACTIVIDADES</b>											
Pláticas	Platica	0	3	0	0	0	0	0	12	0	
Traslados de pacientes a UBR	Traslado	0	20	0	7	7	14	70	80	15	

Lic. ~~Antonio Carrillo Navarro~~  
 Director del Sistema DIF Municipal Champotón





# Sistema para el Desarrollo Integral de la Familia del Municipio de Champotón

## Coordinación de Planeación

### Evaluación 4to Trimestre de Actividades 2024

ÁREA RESPONSABLE:		COORDINACIÓN DE UBR CHILAM BALAM										
PROGRESO TRIMESTRAL												
LÍNEA DE ACCIÓN	UNIDAD DE MEDIDA	TP	4 T Programado	Realizado			Realizado 4to T	% Realizado 4to T	CANTIDAD ANUAL PROGRAMADA	% Avance Anual 4to Trim		
				Oct	Nov	Dic						
<b>UNIDAD BÁSICA DE REHABILITACIÓN (UBR), CHAMPOTÓN</b>												
Valoraciones en General												
	Persona	0	10	7	0	0	7	70	60	12		
	Personas	0	4	0	0	0	0	0	18	0		
<b>MECANOTERAPIA</b>												
Sesiones de Mecanoterapia												
	Sesión	0	110	74	0	3	77	70	500	15		
	Personas	0	15	7	0	0	7	47	60	12		
	Personas	2	20	16	0	3	10	43	20	43		
<b>TERMOTERAPIA</b>												
Sesiones de Termoterapia												
	Sesión	0	110	74	0	3	77	70	500	15		
	Personas	0	15	7	0	0	7	47	60	12		
	Personas	2	20	16	0	3	10	43	20	43		



# Sistema para el Desarrollo Integral de la Familia del Municipio de Champotón

## Coordinación de Planeación

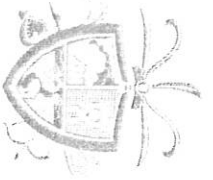


### Evaluación 4to Trimestre de Actividades 2024

ÁREA RESPONSABLE:		COORDINACIÓN DE UBR CHILAM BALAM										
PROGRESO TRIMESTRAL												
LÍNEA DE ACCIÓN	UNIDAD DE MEDIDA	TP	4 T Programado	Realizado			Realizado 4to T	% Realizado 4to T	CANTIDAD ANUAL PROGRAMADA	% Avance Anual 4to Trim		
				Oct	Nov	Dic						
<b>ELECTROTERRAPIA</b>												
Sesiones de Electroterapia	Sesión	0	110	74	0	3	77	70	500	15		
Pacientes de Primera vez	Personas	0	15	7	0	0	7	47	60	12		
Pacientes Subsecuentes	Personas	2	20	16	0	3	10	48	20	48		
<b>TERAPIA OCUPACIONAL</b>												
Sesiones de Terapia Ocupacional	Sesión	0	20	13	0	0	13	65	110	12		
Pacientes de Primera vez	Personas	0	4	2	0	0	2	50	18	11		
Pacientes Subsecuentes	Personas	2	4	2	0	0	1	25	4	25		
<b>OTRAS ACTIVIDADES</b>												
Pláticas	Plática	0	2	0	0	0	0	0	11	0		
Visitas a domicilio	Personas	0	6	0	0	0	0	0	24	0		

  
**Lic. Luciano Antonio Carrillo-Navarro**  
 Director del Sistema DIF Municipal Champotón





# Sistema para el Desarrollo Integral de la Familia del Municipio de Champotón

## Coordinación de Planeación



### Evaluación 4to Trimestre de Actividades 2024

ÁREA RESPONSABLE:		COORDINACIÓN DE TALLERES									
LÍNEA DE ACCIÓN		UNIDAD DE MEDIDA	TP	4 T Programado	PROGRESO TRIMESTRAL			Realizado 4to T	% Realizado 4to T	CANTIDAD ANUAL PROGRAMADA	% Avance Anual 4to Trim
TALLER DE BELLEZA					Oct	Nov	Dic				
Cursos	Servicio Social (Instituciones)	Cursos	0	0	0	0	0	0	N/P	3	N/P
		Personas	0	0	0	0	0	0	N/P	15	N/P
		Personas	0	100	0	2	1	3	3	400	1
		Servicios	0	200	100	115	150	365	183	800	46
		Personas	0	150	80	100	130	310	207	600	52
		Campaña	0	0	0	0	0	0	0	1	N/P
Cursos	Servicio al público en General (Corte de Cabello, Manicure, entre otros)	Trenzasa	0	0	2	1	2	5	N/P	60	8
		<b>TALLER DE COCINA Y REPOSTERÍA</b>									
		Cursos	0	0	0	0	0	0	N/P	3	N/P
Cursos	Servicio Social Interinstitucional	Personas	0	0	0	0	0	0	N/P	15	N/P
		Servicio	0	3	4	2	3	9	300	12	75





# Sistema para el Desarrollo Integral de la Familia del Municipio de Champotón

## Coordinación de Planeación



Evaluación 4to Trimestre de Actividades 2024

ÁREA RESPONSABLE: COORDINACIÓN DE TALLERES

LÍNEA DE ACCIÓN	UNIDAD DE MEDIDA	TP	4 T Programado	PROGRESO TRIMESTRAL			Realizado 4to T	% Realizado 4to T	CANTIDAD ANUAL PROGRAMADA	% Avance Anual 4to Trim
				Realizado Oct	Realizado Nov	Realizado Dic				
<b>TALLER DE COSTURA</b>										
Cursos	Cursos	0	0	0	0	0	0	N/P	1	N/P
	Personas	0	0	0	0	0	0	N/P	5	N/P
	Servicio Social Interinstitucional	0	5	2	2	3	7	140	14	50
Servicio al público en General	Servicio	0	50	30	35	50	115	230	150	77
<b>EVENTOS Y ACTIVIDADES DIVERSAS</b>										
Cursos de Verano	Curso	0	0	0	0	0	0	N/P	1	N/P
	Personas	0	0	0	0	0	0	N/P	20	N/P
Exposición de Trabajos de los Talleres	Exposición	0	1	1	0	1	2	N/P	2	100

Lic. Luciano Antonio Carrillo Navarro  
 Director del Sistema DIF Municipal Champotón




DIRECCIÓN GENERAL



# Sistema para el Desarrollo Integral de la Familia del Municipio de Champotón

## Coordinación de Planeación



### Evaluación 4to Trimestre de Actividades 2024

ÁREA RESPONSABLE: COORDINACIÓN DE LOGÍSTICA

LÍNEA DE ACCIÓN	UNIDAD DE MEDIDA	TP	4 T Programado	PROGRESO TRIMESTRAL			Realizado 4to T	% Realizado 4to T	CANTIDAD ANUAL PROGRAMADA	% Avance Anual 4to Trim
				Oct	Nov	Dic				
<b>EVENTOS TRADICIONALES Y DE RECREACIÓN FAMILIAR</b>										
Tradicional Corte de Rosca de Reyes	Evento	0	0	0	0	0	0	N/P	1	0
Caravana y Festival de reyes magos comunidades y colonias marginadas	Personas	0	0	0	0	0	0	N/P	1,000	0
	Actividad	0	0	0	0	0	0	N/P	3	0
	Juguetes	0	0	0	0	0	0	N/P	2,000	0
Precarnavalesco	Evento	0	0	0	0	0	0	N/P	1	0
	Personas	0	0	0	0	0	0	N/P	300	0
Mes de la Campechanidad "Transformando Campeche"	Actividad	0	3	4	0	0	4	N/P	3	133
	Personas	0	900	900	0	0	900	100	900	100
Eventos Navideños "Por tu Bienestar"	Eventos	0	3	0	0	3	3	100	3	100
	Personas	0	2,200	0	0	800	800	36	2,200	36
<b>OTROS EVENTOS Y ACTIVIDADES DE RECREACIÓN SOCIAL</b>										
SDIF EN TU CASA - "Caravanas por tu Bienestar"	Caravanas	0	3	0	0	0	0	0	8	0
	Personas	0	210	0	0	0	0	0	560	0
Mes Patrio	Evento	0	0	0	0	0	0	N/P	1	N/P
	Personas	0	0	0	0	0	0	N/P	600	N/P
Día del Abuelo. (Experiencia la Clave del Éxito)	Eventos	0	0	0	0	0	0	N/P	1	N/P
	Personas	0	0	0	0	0	0	N/P	100	N/P

Lic. Luciano Antonio Carrillo Navarro  
 Director del Sistema DIF Municipal Champotón

